정보기술자격(ITQ) 시험

과 목	코드	문제유형	시험시간	수험번호	성 명
아래한글	1111	A	60분		

수험자 유의사항

- 파일명은 본인의 "수험번호-성명"으로 입력하여 답안폴더(내문서\ITQ\)에 하나의 파일로 저장해야 하며, 답안문서 파일명이 "수험번호-성명"과 일치하지 않거나, 답안파일을 전송하지 않아 미제출로 처리될 경우 실격입니다(예 : 내문서\ITQ\12345678-홍길동.hwp).
- 답안 작성을 마치면 파일을 저장(크기 : 1.44Mb 이내로 작성)하고, '답안 전송' 버튼을 선택하여 감독위원 PC로 답안을 전송하십시오(단, 지정된 용량 초과 시 실격 처리됩니다).
  만약, 수험생 정보와 저장한 파일명이 다를 경우 전송되지 않으므로 주의하시기 바랍니다.
- 답안 작성 중에도 주기적으로 저장하고, '답안 전송'을 이용하여 감독위원 PC로 답안을 전송하셔야 문제발생을 줄일 수 있습니다.
- 답안문서는 지정된 경로 외의 다른 보조기억장치에 저장하거나 기타 통신수단(이메일, 메신저, 네트워크 등)을 이용하여 외부 반출 시 부정 또는 실격 처리합니다.
- 시스템 조작의 미숙으로 시험이 불가능하다고 판단되는 수험자는 실격 처리합니다.
- 시험 중 부주의 또는 고의로 시스템을 파손한 경우는 수험자가 변상해야 합니다.
- 시험을 완료한 수험자는 답안파일이 전송되었는지 확인한 후 감독위원의 지시에 따라 문제지를 제출하고 퇴실합니다.

답안 작성요령

- **온라인 답안 작성 절차**
  수험자 등록 ⇒ 시험 시작 ⇒ 답안파일 저장 ⇒ 답안 전송 ⇒ 시험 종료
- **공통 부문**
  글자체는 별도의 지시사항이 없는 경우는 바탕(또는 신명조), 글자크기 10포인트로 합니다.
  각 문항에 주어진 ≪조건≫에 따라 작성하고 언급하지 않은 조건은 출력형태와 같이 작성합니다.
  용지여백은 왼쪽□오른쪽 11㎜, 위쪽□아래쪽□머리말□꼬리말 10㎜, 제본 0㎜로 합니다.
  그림 삽입 문제의 경우 내문서₩ITQ₩Picture 폴더에서 지정된 파일을 선택하여 삽입하십시오.
  삽입한 그림은 반드시 문서에 포함하여 저장해야 합니다(미포함 시 감점 처리).
  각 항목은 지정된 페이지에 출력형태와 같이 정확히 작성하시기 바라며, 그렇지 않을 경우에 해당 항목은 0점 처리됩니다.
  ※ 페이지구분 : 1페이지 – 기능평가 I (1, 2번 문제번호 표시),
  2페이지 – 기능평가 II (3, 4번 문제번호 표시),
  3페이지 – 문서작성 능력평가
- **기능평가**
  문제와 ≪조건≫은 입력하지 않으며 문제번호와 답(≪출력형태≫)만 작성합니다.
  4번 문제는 묶기를 했을 경우 0점 처리됩니다.
- **문서작성 능력평가**
  A4 용지(210㎜×297㎜) 1매 크기, 세로 서식 문서로 작성합니다.
  ⬚ 표시는 문서작성에 대한 지시사항이므로 작성하지 않습니다.

한국생산성본부
KOREA PRODUCTIVITY CENTER

기능평가 I (150점)

1. 다음의 ≪조건≫에 따라 스타일 기능을 적용하여 ≪출력형태≫와 같이 작성하시오. (50점)

≪조건≫ (1) 스타일 이름 – growth
(2) 문단모양 – 왼쪽 여백 : 10pt, 문단 아래간격 : 10pt
(3) 글자모양 – 글꼴 : 돋움, 크기 : 10pt, 장평 : 105%, 자간 : 5%

≪출력형태≫

The growth in population has boosted demand for such basic necessities as water, food and firewood.

In addition to the consumption of fossil fuels has increased nearly four fold with its corresponding increase in carbon emissions.

2. 다음의 ≪조건≫에 따라 ≪출력형태≫와 같이 표와 차트를 작성하시오. (100점)

≪표 조건≫ (1) 표 전체(표, 캡션) – 굴림, 10pt
(2) 정렬 – 문자 : 가운데 정렬, 숫자 : 오른쪽 정렬
(3) 셀 배경색 : 노랑
(4) 한글의 계산 기능을 이용하여 빈칸에 합계를 구하고, 캡션 기능 사용할 것
(5) 선 모양은 ≪출력형태≫와 동일하게 처리할 것

≪출력형태≫

시도별 순수대기 및 순수폐수 배출업소 현황

지역	순수대기	순수폐수	공통	합계
경기도	9,436	8,871	5,227	
경상남도	2,860	2,568	1,402	
대전시	183	747	131	
서울시	522	3,474	427	
제주도	148	478	77	

≪차트 조건≫ (1) 차트 데이터는 표 내용에서 경기도, 경상남도, 대전시, 서울시의 순수대기와 순수폐수의 값만 이용할 것
(2) 종류 – <2차원 혼합>으로 작업할 것
(3) 제목 – 궁서, 굵게, 12pt, 배경 – 선 모양(두 줄로)
(4) 제목 이외의 전체 글꼴 – 굴림, 보통, 10pt
(5) 기타 나머지 사항은 ≪출력형태≫와 동일하게 처리할 것

≪출력형태≫

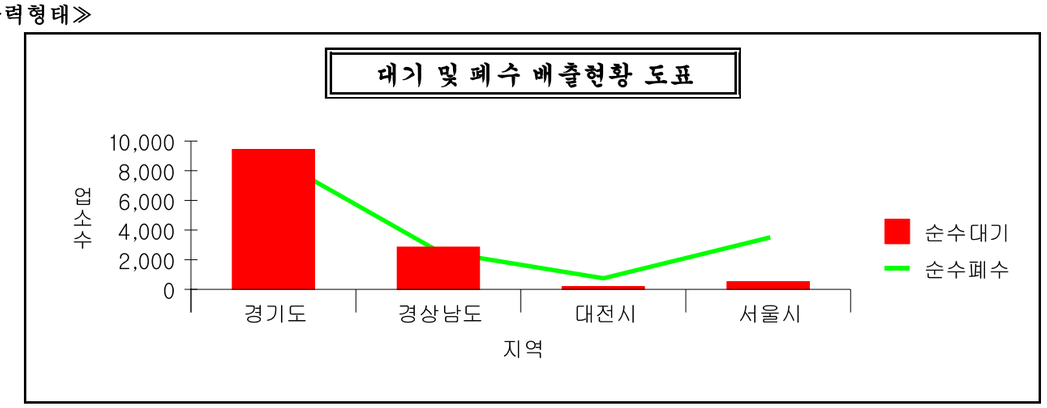

기능평가 II (150점)

3. 수식 편집기로 다음 수식 (1), (2)를 각각 입력하시오. (40점)

≪출력형태≫

(1) $\overline{AB} = \sqrt{(x_2 - x_1)^2 + (y_2 - y_1)^2}$ (2) $f(x) = \lim_{\Delta x \to 0} \frac{f(x + \Delta x) + f(x)}{\Delta x}$

4. 다음의 ≪조건≫에 따라 ≪출력형태≫와 같이 문서를 작성하시오. (110점)

≪조건≫

(1) 그리기 도구를 이용하여 작성을 하고, 모든 도형(글맵시, 지정된 그림 포함)을 ≪출력형태≫와 같이 작성하시오.

(2) 도형의 면색은 지시사항이 없으면 색없음을 제외하고 서로 다르게 임의로 지정하시오.

≪출력형태≫

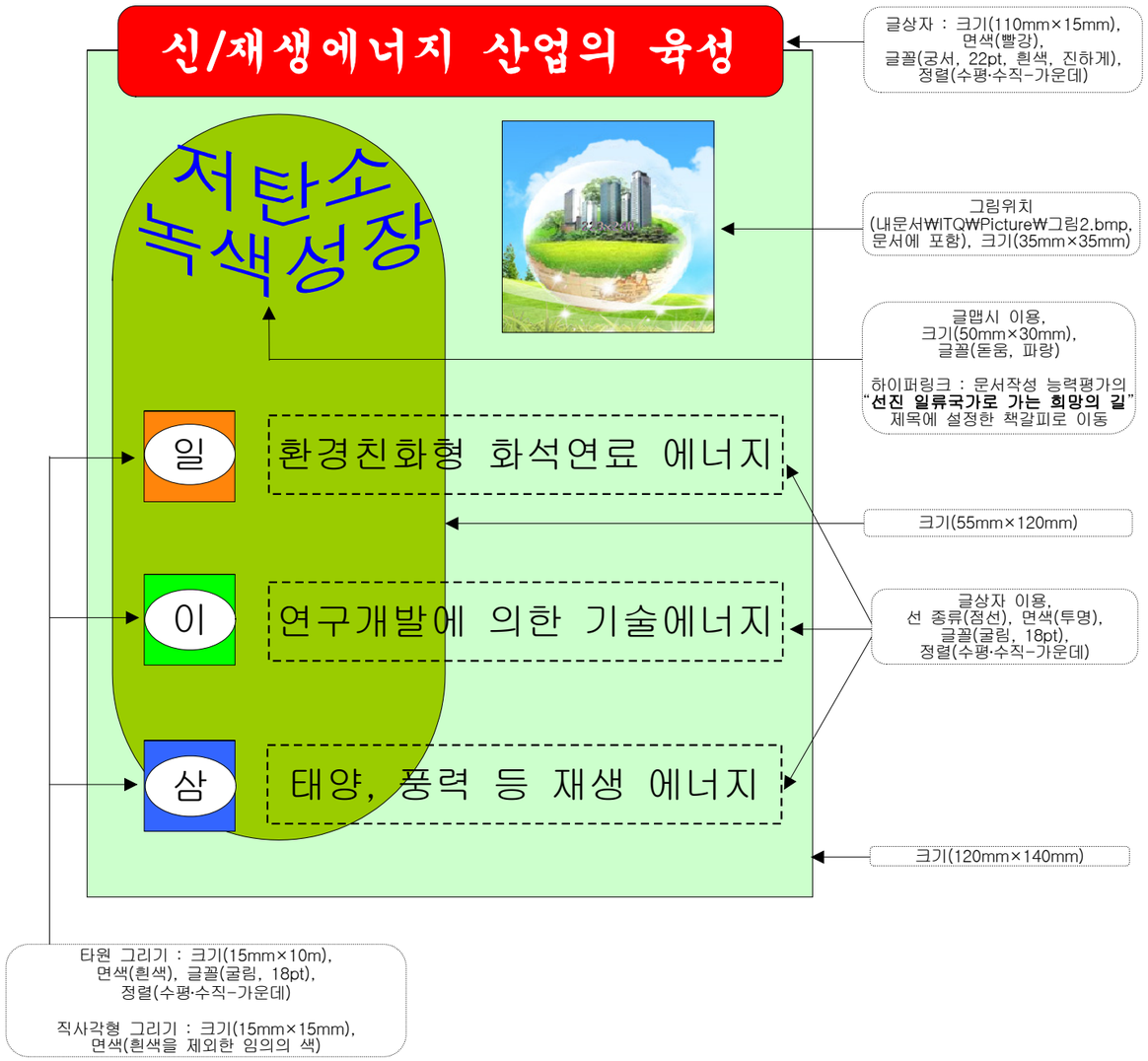

문서작성 능력평가 (200점)

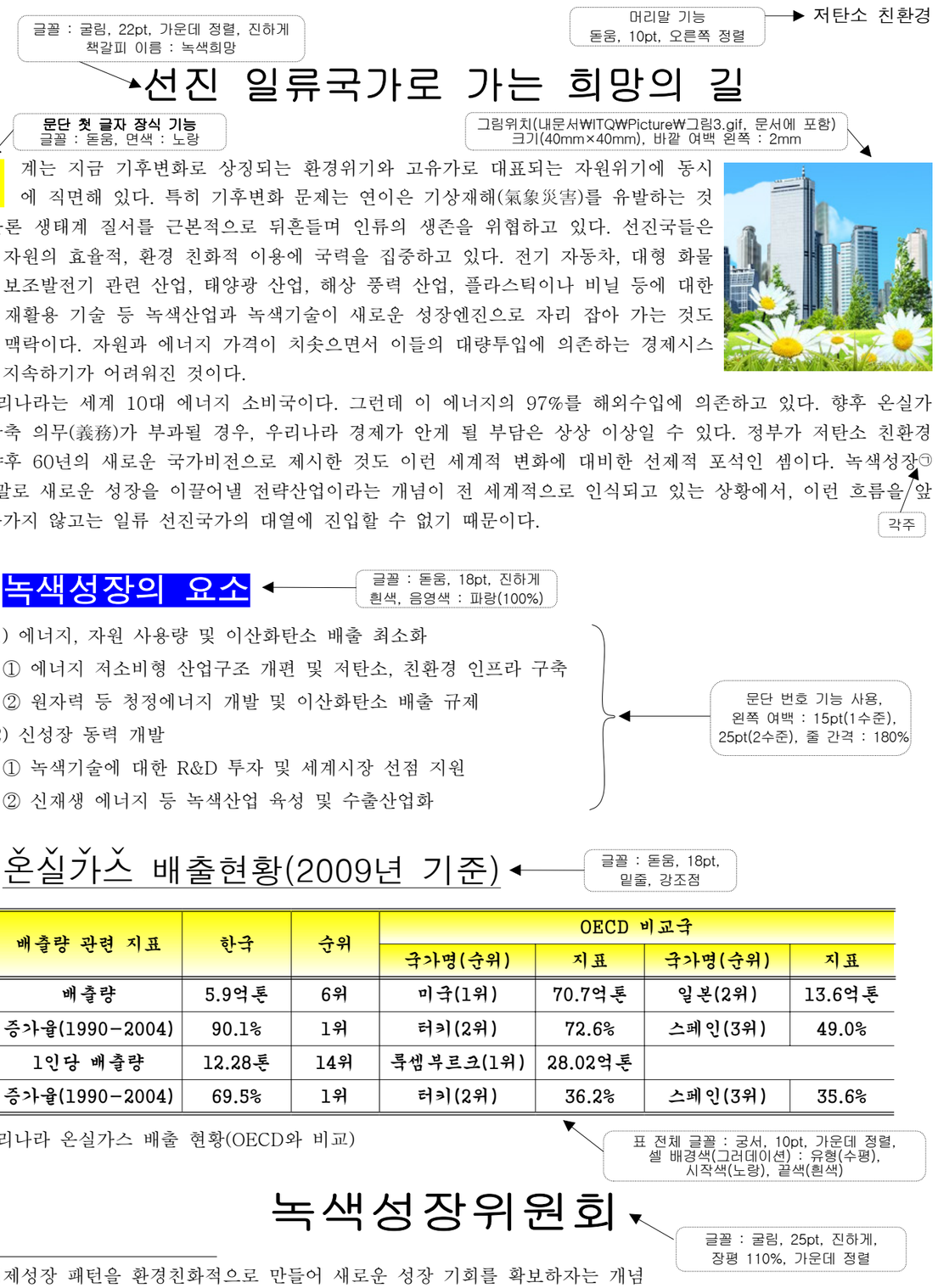

배출량 관련 지표	한국	순위	OECD 비교국			
			국가명(순위)	지표	국가명(순위)	지표
배출량	5.9억톤	6위	미국(1위)	70.7억톤	일본(2위)	13.6억톤
증가율(1990-2004)	90.1%	1위	터키(2위)	72.6%	스페인(3위)	49.0%
1인당 배출량	12.28톤	14위	룩셈부르크(1위)	28.02억톤		
증가율(1990-2004)	69.5%	1위	터키(2위)	36.2%	스페인(3위)	35.6%